

Estadísticas Actualizadas del programa de adopciones al 31 de Diciembre de 2011.

1) ESTADISTICAS DEL PROGRAMA DE ADOPCIONES DEL AÑO 2010 Y AL 31 DE DICIEMBRE DE 2011.

Niños, Niñas y Adolescentes Dados en Adopción en el Año 2010.		TOTAL
A Familias Colombianas.	1,060	3,058
A Familias Extranjeras.	1,998	

Niños, Niñas y Adolescentes Dados en Adopción en el año 2010 - Según Características		TOTAL
Asignados SIN Características y Necesidades Especiales	2,169	3,058
Asignados CON Características y Necesidades Especiales	889	

Niños, Niñas y Adolescentes Dados en Adopción en el Año 2011		TOTAL
A Familias Colombianas.	1,066	2,713
A Familias Extranjeras.	1,647	

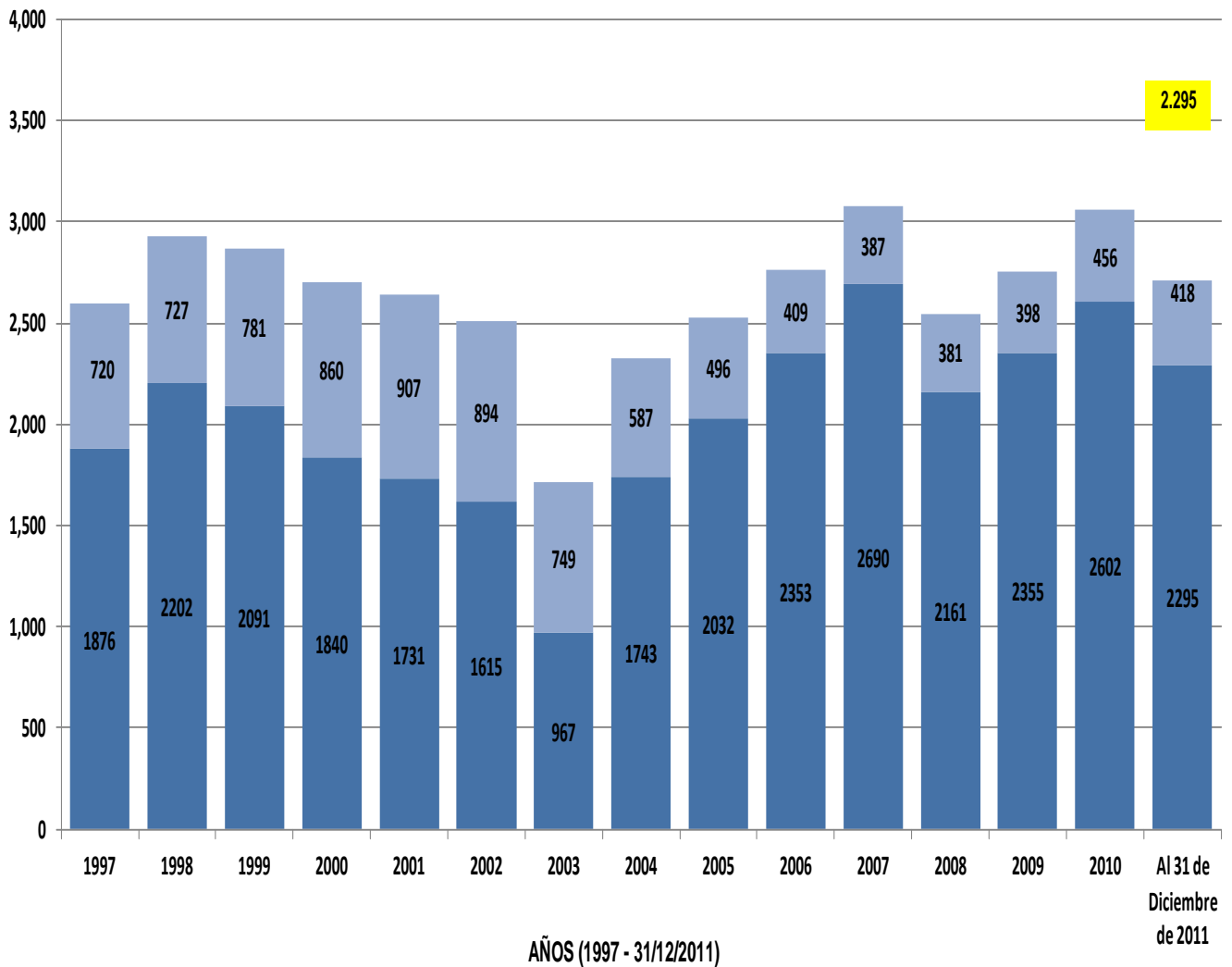
Niños, Niñas y Adolescentes Dados en Adopción en el año 2011 - Según Características		TOTAL
Asignados SIN Características y Necesidades Especiales	1,678	2,713
Asignados CON Características y Necesidades Especiales	1,035	

2) Niños, Niñas o Adolescentes Dados en Adopción por el ICBF e Instituciones Autorizadas, Desde el Año de 1997 Hasta el 31 de Diciembre de 2011.

NIÑOS, NIÑAS O ADOLESCENTES DADOS EN ADOPCIÓN ENTRE LOS AÑOS DE 1997 AL 31 DE DICIEMBRE DE 2011.				
No.	AÑO	I.C.B.F	INSTITUCIONES AUTORIZADAS	TOTAL
1	1997	1,876	720	2,596
2	1998	2,202	727	2,929
3	1999	2,091	781	2,872
4	2000	1,840	860	2,700
5	2001	1,731	907	2,638
6	2002	1,615	894	2,509
7	2003	967	749	1,716
8	2004	1,743	587	2,330
9	2005	2,032	496	2,528
10	2006	2,353	409	2,762
11	2007	2,690	387	3,077
12	2008	2,161	381	2,542
13	2009	2,355	398	2,753
14	2010	2,602	456	3,058
15	Al 31 de Diciembre de 2011	2,295	418	2,713
TOTAL		30,553	9,170	39,723

Fecha del Informe: 31 de Diciembre de 2011 .

NIÑOS, NIÑAS Y ADOLESCENTES DADOS EN ADOPCIÓN.



■ I.C.B.F.
 ■ INSTITUCIONES AUTORIZADAS

Información del Grupo de Adopciones al 31 de Diciembre de 2011.

2.1) Niños/as y adolescentes con características y necesidades especiales dados en adopción entre los años 2002 al 2005.

DESCRIPCIÓN	AÑOS				TOTAL
	2002	2003	2004	2005	
Niños/as y adolescentes con características y necesidades especiales dados en adopción	349	392	356	383	1480

2.2) Niños/as y adolescentes con características y necesidades especiales dados en adopción entre los años 2006 al 2011.

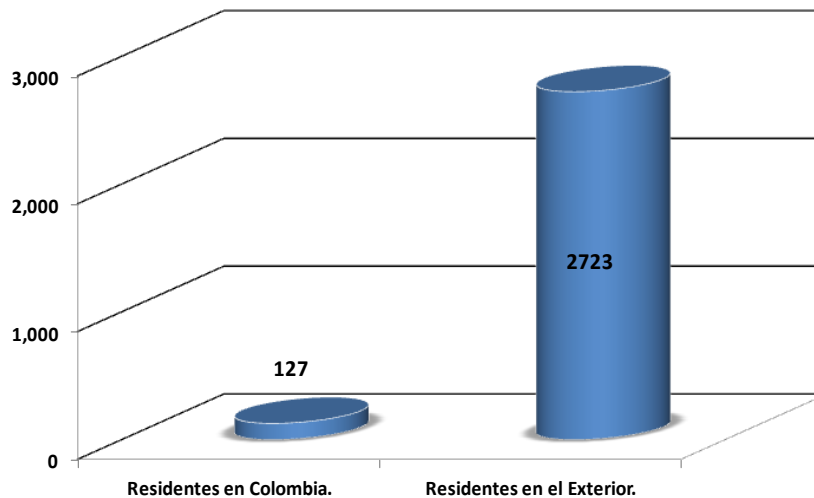
DESCRIPCIÓN	AÑOS						TOTAL
	2006	2007	2008	2009	2010	2011	
Niños/as y adolescentes con características y necesidades especiales dados en adopción	608	776	730	824	889	1035	4862

3) Familias residentes en Colombia y en el Exterior que se encuentran en lista de espera – Al 31 de Diciembre de 2011 (2.850 Familias en lista de espera).

Total de Familias Residentes en Colombia y en el Exterior que se Encuentran en Lista de Espera.		
No.	Observación	Numero de Familias en Lista de Espera.
1	Residentes en Colombia.	127
2	Residentes en el Exterior.	2,723
TOTAL		2,850
Fecha del Informe: Al 31 de Diciembre de 2011.		

FAMILIAS RESIDENTES EN COLOMBIA Y EN EL EXTERIOR QUE SE ENCUENTRAN EN LISTA DE ESPERA.

Total de Familias en lista de espera : 2.850



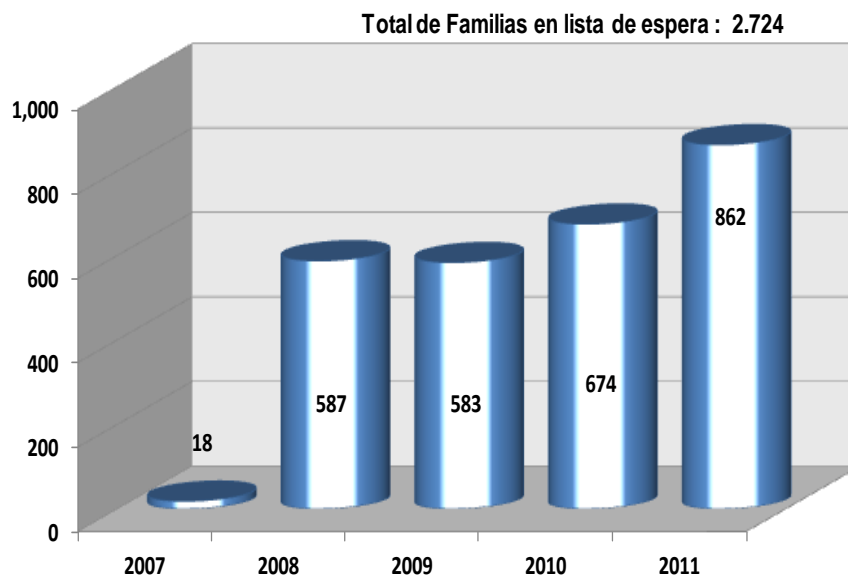
Información del Grupo De Adopciones ICBF, al 31 de Diciembre de 2011

3.1) Familias Colombianas y Extranjeras residentes en el Exterior que se encuentran en lista de espera desde el año 2007 hasta el 31 de Diciembre de 2011. (2.724 Familias).

Familias Colombianas y Extranjeras Residentes en el Exterior que se Encuentran en Lista de Espera.		
No.	Año	Familias Residentes en el Exterior en Lista de Espera.
1	2007	18
2	2008	587
3	2009	583
4	2010	674
5	2011	862
TOTAL		2,724

Fecha del Informe: Al 31 de Diciembre de 2011.

FAMILIAS RESIDENTES EN EL EXTERIOR EN LISTA DE ESPERA POR AÑO DE APROBACIÓN.



Información del Grupo de Adopciones ICBF, al 31 de Diciembre de 2011